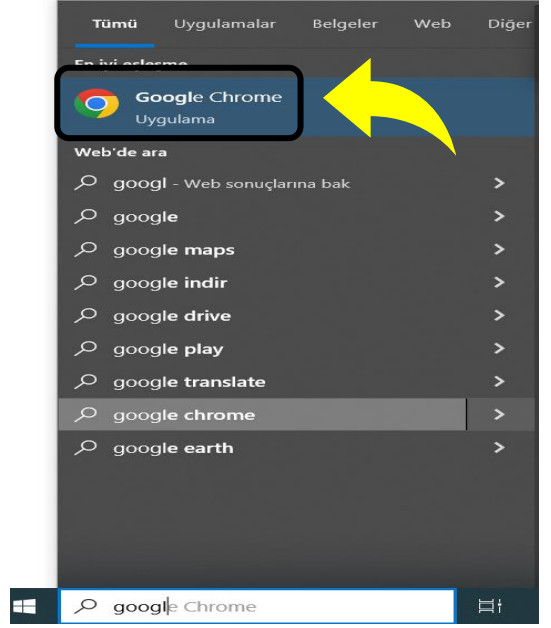
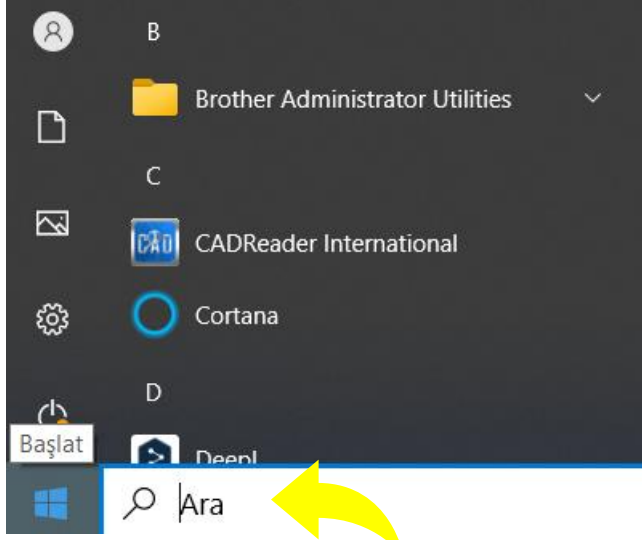



# İmza Nasıl Oluşturulur

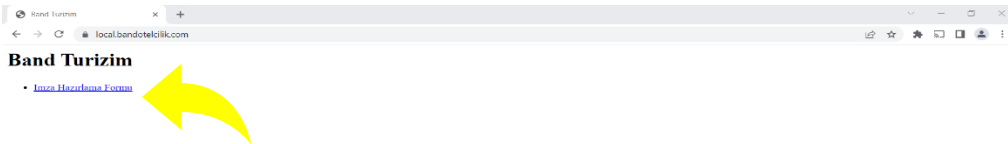
Sol alt köşede aramaya Google Chrome yazılır. Google Chrome uygulaması açılır.



<https://local.bandotelcilik.com/> adresine girilir.



İmza hazırlama formuna tıklanır.



Metin kutuları doldurulur alt bölümde imza oluşturulur.

Band Signature

local.bandotelcilik.com/imza/


Mail imza oluşturma

İsim \* Onur Soyisim \* BOLAT

Ünvan \* Bilgi Teknolojileri Sorumlusu Ünvan \* Information Technology Responsible

Mobil Telefon 5051877668 İşletme LARA BARUT COLLECTION

Saygılarımla,

 **Onur BOLAT**  
Lara Barut Collection  
Bilgi Teknolojileri Sorumlusu - Information Technology Responsible

**BAND TURİZM ve TİCARET A.Ş.**  
Güzelyol Mah. Yeşer Sabutay Bul. No:30 07235 Lara - Muratpaşa - Antalya / TÜRKİYE  
T+90 242 352 22 00 M (+90) 5051877668

ACANTHUS CENNET | ANDA BARUT | LARA BARUT | BAYDU  
BARUT COLLECTION | COLLECTION | COLLECTION | VILLAS

Outlook İmza Oluşturma

İmza oluşturma talimatları

## İmza Nasıl Outlook Uygulamasına Eklenir

Oluşturulmuş imza seçilir.

Band Signature

local.bandotelcilik.com/imza/


Mail imza oluşturma

İsim \* Onur Soyisim \* BOLAT

Ünvan \* Bilgi Teknolojileri Sorumlusu Ünvan \* Information Technology Responsible

Mobil Telefon 5051877668 İşletme LARA BARUT COLLECTION

Saygılarımla,

 **Onur BOLAT**  
Lara Barut Collection  
Bilgi Teknolojileri Sorumlusu - Information Technology Responsible

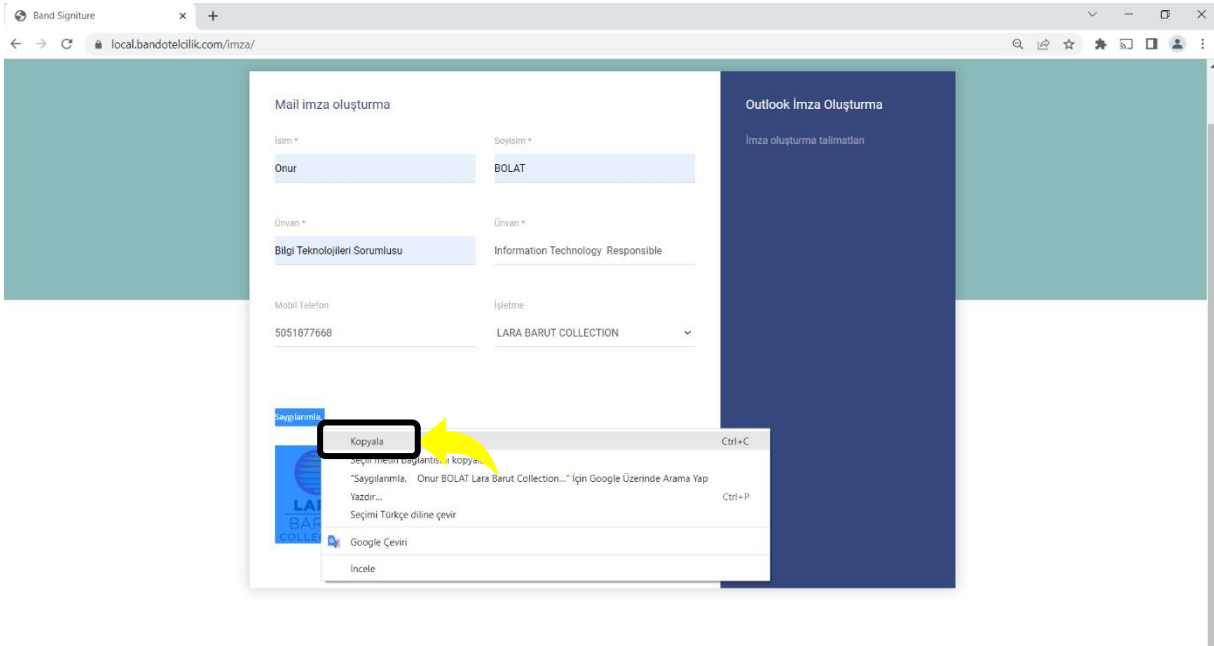
**BAND TURİZM ve TİCARET A.Ş.**  
Güzelyol Mah. Yeşer Sabutay Bul. No:30 07235 Lara - Muratpaşa - Antalya / TÜRKİYE  
T+90 242 352 22 00 M (+90) 5051877668

ACANTHUS CENNET | ANDA BARUT | LARA BARUT | BAYDU  
BARUT COLLECTION | COLLECTION | COLLECTION | VILLAS

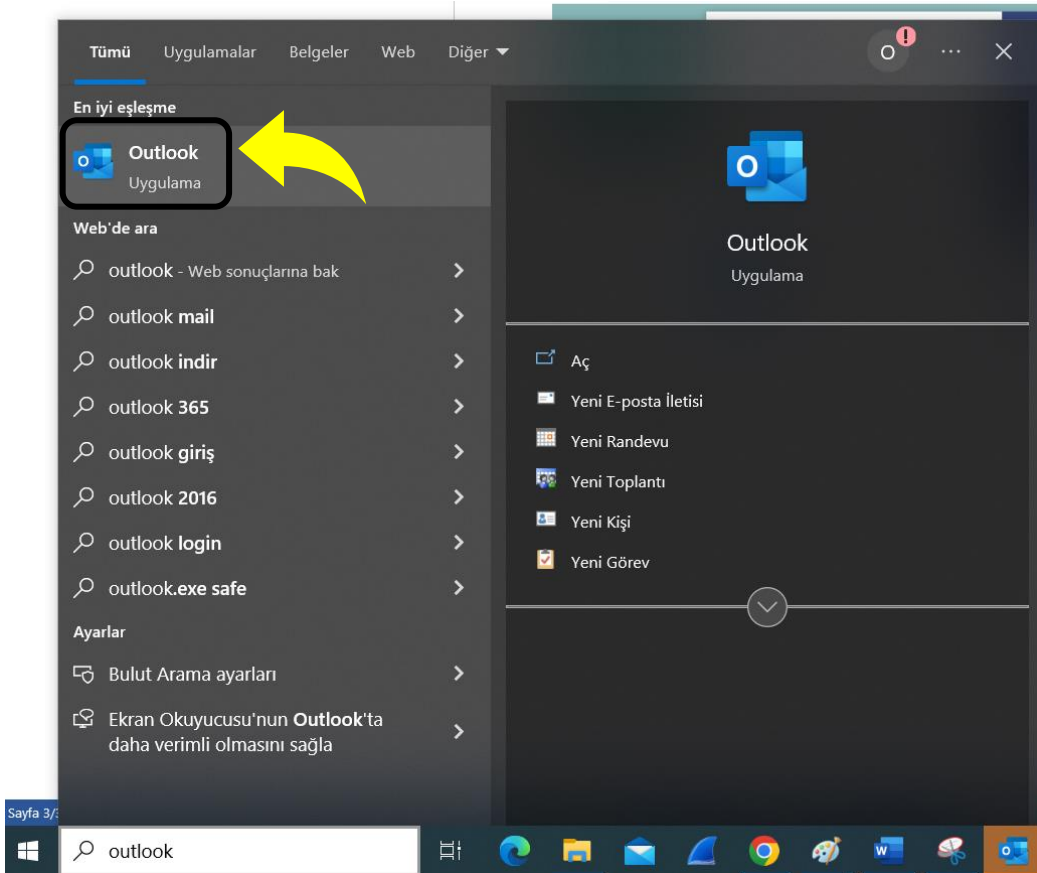
Outlook İmza Oluşturma

İmza oluşturma talimatları

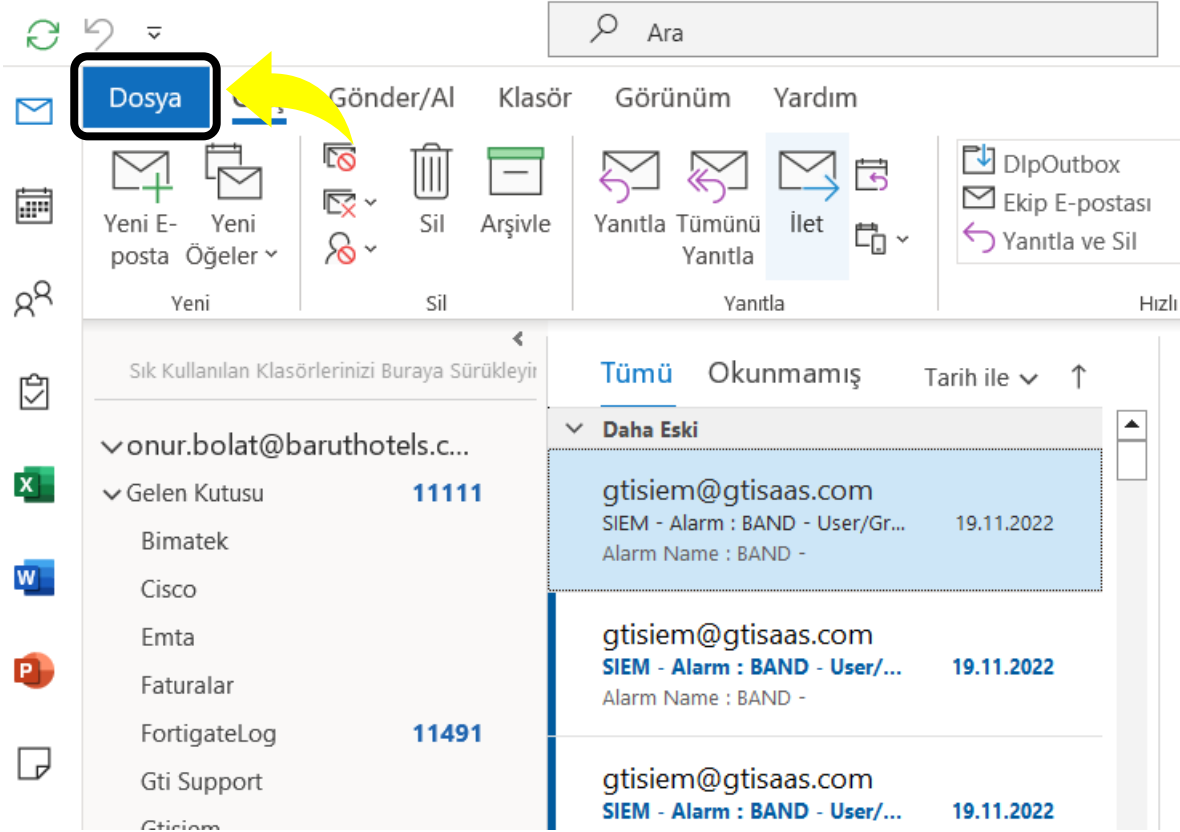
Seçilen imzaya sağ tıklanır kopyala butonuna basılır.



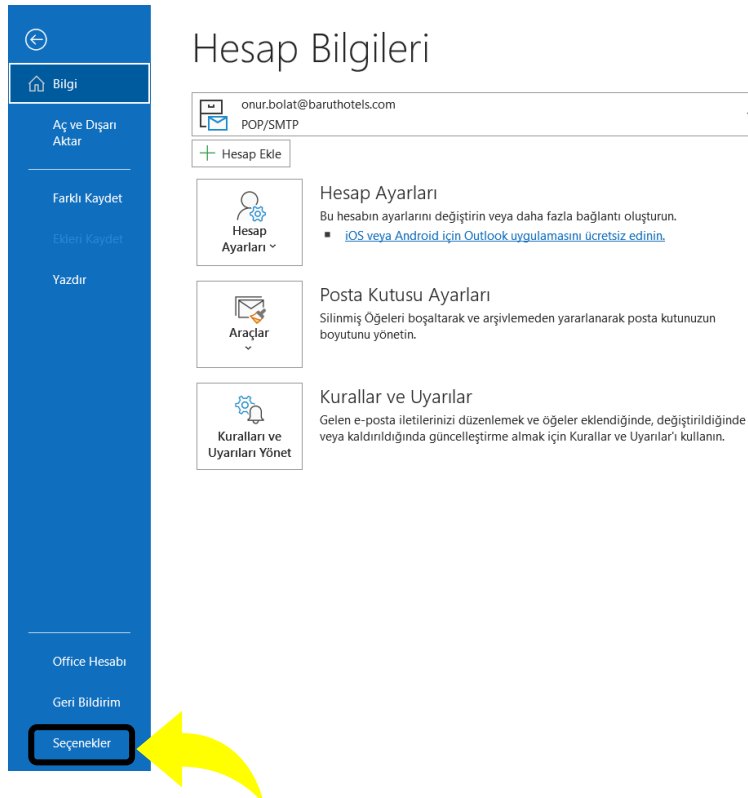
Outlook uygulaması açılır.



Dosya menüsüne girilir.



Seçenekler menüsüne girilir.



## Posta menüsüne girilir

Outlook Seçenekleri

Genel Posta

Outlook ile çalışmaya yönelik genel seçenekler.

**Veri depolama seçenekleri**

Outlook ayarlarını bulutta depola (yeniden başlatma gerektirir Outlook)

**Kullanıcı Arabirimi seçenekleri**

Çoklu ekran kullanırken:

En iyi görünüm için iyileştir

Uyumluluk için iyileştirin (uygulamanın yeniden başlatılması gerekir)

Seçim sırasında Mini Araç Çubuğunu göster

Canlı Önizlemeyi Etkinleştir

Ekran İpucu stili: Ekran İpuçlarında özellik açıklamalarını göster

**Microsoft Office kopyanızı kişiselleştirin**

Kullanıcı adı: Administrator

Baş harfler: A

Office'te nasıl oturum açılmış olursa olsun her zaman bu değerleri kullan.

Office Arka Planı: Arka Plan Yok

Office Teması: Beyaz  İleti arka plan rengini asla değiştirme

**Gizlilik Ayarları**

Gizlilik Ayarları...

**Başlangıç seçenekleri**

Outlook açıldığında: Önceki öğeleri yeniden açmak isteyip istemediğimi sor

**Ek seçenekleri**

## İmzalar menüsüne girilir.

Outlook Seçenekleri

Genel Posta

Oluşturduğunuz ve aldığınız iletilerin ayarlarını değiştirin.

**İleti oluşturma**

İletilere yönelik düzenleme ayarlarını değiştirin. [Düzenleyici Seçenekleri...](#)

İletileri bu biçimde oluşturun: HTML

Göndermeden önce her zaman yazımı denetle [Yazım Denetimi ve Otomatik Düzeltme...](#)

Yanıtlama veya iletme sırasında özgün ileti metnini yoksay

İletiler için imza oluşturun ve imzaları değiştirin. [İmzalar...](#)

**Varsayılan yazı tiplerini, stilleri, renkleri ve arka planları değiştirmek için ileti örneğini kullanın.** [İleti Örneği ve Yazı Tipleri...](#)

**Outlook bölmeleri**

Okuma Bölmesi kullanılırken öğelerin okundu olarak işaretlenme yöntemini özelleştirin. [Okuma Bölmesi...](#)

**İleti alma**

Yeni ileti geldiğinde:

Ses çal

Fare işaretçisini kısa bir süre için değiştir

Görev çubuğunda zarf simgesi göster

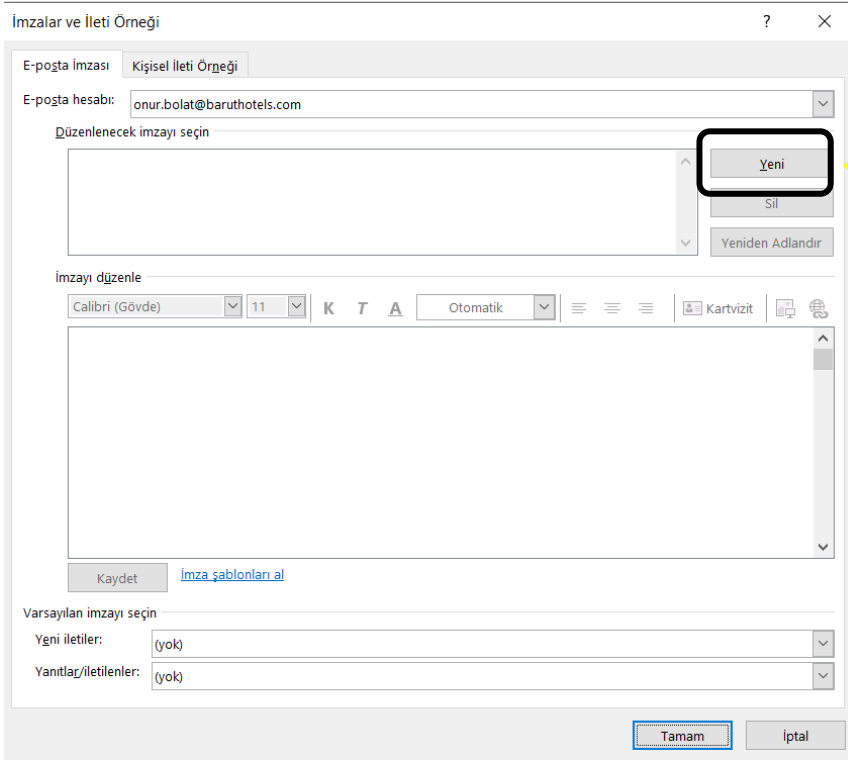
Mağüstü Uyarısı Görüntüle

Hak Korumalı İletilerde Önizlemeyi Etkinleştir (Performansı etkileyebilir)

**Konuşma Temizleme**

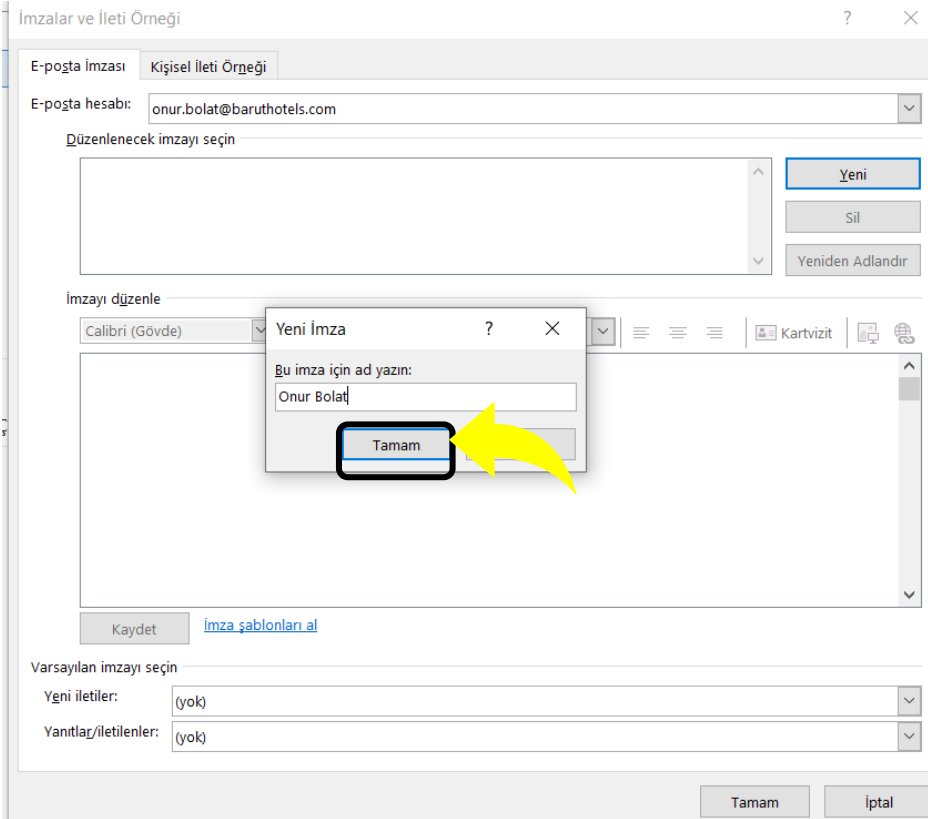
Tamam İptal

Yeni menüsüne basılır.



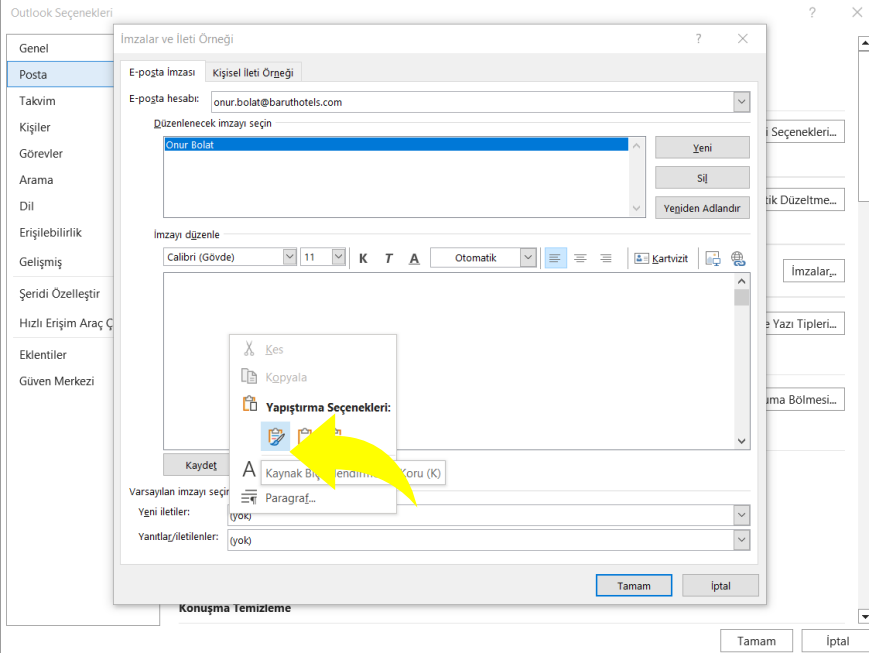
The screenshot shows the 'İmzalar ve İleti Örneği' window. The 'E-posta İmzası' tab is active. The 'E-posta hesabı' field contains 'onur.bolat@baruthotels.com'. Below it, the 'Düzenlenecek imzayı seçin' section has a list of signatures, with the 'Yeni' button highlighted by a black box and a yellow arrow pointing to it. The 'İmzayı düzenle' section has a toolbar with options like 'Calibri (Gövde)', '11', 'K', 'T', 'A', 'Otomatik', and 'Kartvizit'. The 'Varsayılan imzayı seçin' section has dropdown menus for 'Yeni iletiler:' and 'Yanıtlar/iletilenler:', both set to '(yok)'. At the bottom, there are 'Tamam' and 'İptal' buttons.

İmzaya isim verilir tamam butonuna basılır.

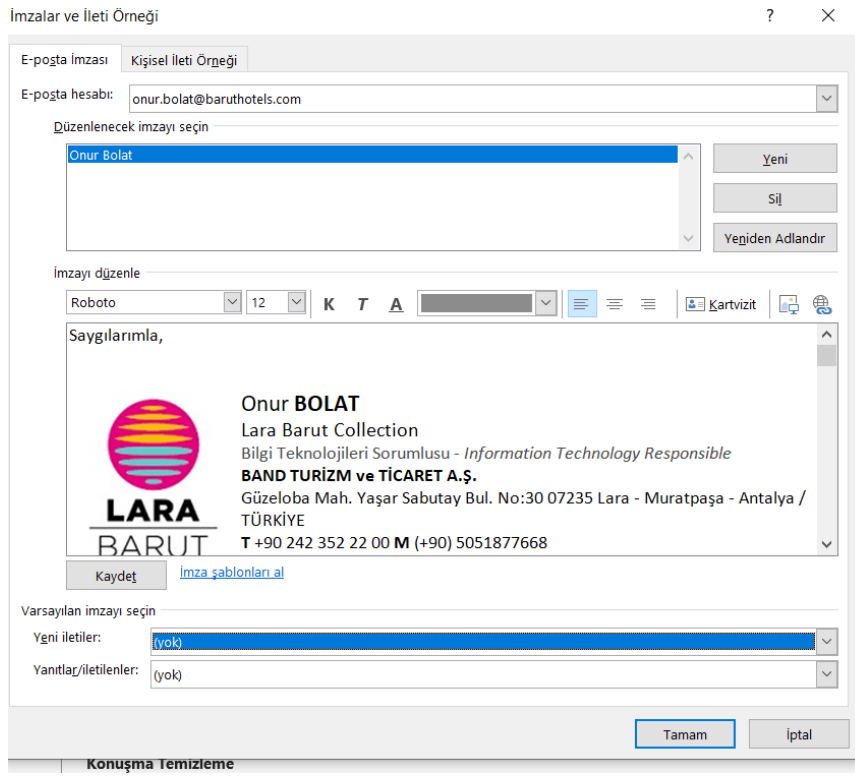


The screenshot shows the 'İmzalar ve İleti Örneği' window with a 'Yeni İmza' dialog box open. The dialog box has a title bar 'Yeni İmza' and a close button. It contains a text input field with the text 'Onur Bolat' and a 'Tamam' button highlighted by a black box and a yellow arrow. The background window is the same as the previous screenshot, but the 'Yeni' button is no longer highlighted.

İmzaı düzenle içerisinde **oluşturmuş olduğumuz imza** kaynak biçimlendirmesini koru seçilerek yapıştırılır.



İmza görsel örnek



Yeni iletiler ve yanıtlar/iletilenler isim verdiğimiz imza seçilir.

Tamam butonuna basılır.

İmzalar ve İleti Örneği

E-posta imzası: Kişisel İleti Örneği

E-posta hesabı: onur.bolat@baruthotels.com

Düzenlenecek imzayı seçin

Onur Bolat

Yeni

Sil


Yeniden Adlandır

İmzayı düzenle

Roboto 12 K T A

Kartvizit

Saygılarımla,

 **Onur BOLAT**  
Lara Barut Collection  
Bilgi Teknolojileri Sorumlusu - *Information Technology Responsible*  
**BAND TURİZM ve TİCARET A.Ş.**  
Güzeloba Mah. Yaşar Sabutay Bul. No:30 07235 Lara - Muratpaşa - Antalya /  
TÜRKİYE  
T +90 242 352 22 00 M (+90) 5051877668

Kaydet [İmza şablonları al](#)

Varsayılan imzayı seçin

Yeni iletiler: Onur Bolat

Yanıtlar/iletilenler: Onur Bolat

Tamam

İmza Outlook içerisine eklenmiştir.

Adsız - İleti (HTML)

Dosya İleti Ekle Seçenekler Metni Biçimlendir Gözden Geçir Yardım

Yapıştır Kes Kopyala Biçim Boyacı


Pano Temel Metin Adlar Dosya Bağlantı Ekle İmza Loop Bilgileri İzle

Yüksek Önem Düzeyi Düşük Önem Düzeyi Etiketler

Gönder Kime Bilgi

Konu

Saygılarımla,

 **Onur BOLAT**  
Lara Barut Collection  
Bilgi Teknolojileri Sorumlusu - *Information Technology Responsible*

**BAND TURİZM ve TİCARET A.Ş.**  
Güzeloba Mah. Yaşar Sabutay Bul. No:30 07235 Lara - Muratpaşa - Antalya / TÜRKİYE  
T +90 242 352 22 00 M (+90) 5051877668

ACANTHUS CENNET | ANDA BARUT | LARA BARUT | BAYOU  
BARUT COLLECTION | COLLECTION | COLLECTION | VILLAS